

# PUBLIQUE SEU ARTIGO

NA REVISTA DA SARGS


# AGRONOMIA GAÚCHA EM EVIDÊNCIA





**COMPARTILHE SEU  
CONHECIMENTO**


**PUBLICAÇÃO  
BIMENSAL**


## CONTATE A SARGS


 Rua Dom Pedro II, nº 864, Higienópolis, Porto Alegre-RS.

 (55) 99606-0760


 (51) 3226-6931

 sargs.agro@gmail.com

 www.sargs.agr.br

 [www.youtube.com/channel/UCyyuZ3dTs5hZyM-G6Q31-vw](http://www.youtube.com/channel/UCyyuZ3dTs5hZyM-G6Q31-vw)

 [www.facebook.com/sociedadedeagronomiar](http://www.facebook.com/sociedadedeagronomiar)

 [www.instagram.com/sargs.agro](http://www.instagram.com/sargs.agro)

  
**SARGS**  
Sociedade de Agronomia  
do Rio Grande do Sul



A REVISTA DIGITAL ON-LINE DA SOCIEDADE DE AGRONOMIA DO RIO GRANDE DO SUL – SARGS: "AGRONOMIA GAÚCHA EM EVIDÊNCIA" passa a ter uma seção para que estudantes de agronomia e engenheiros(as) agrônomos(as) possam publicar ARTIGOS sobre temas de interesse da agronomia e/ou do exercício profissional. As edições da revista, assim como a atualização deste regulamento e demais informações, estão disponíveis no site da SARGS, no seguinte endereço:

[www.sargs.agr.br](http://www.sargs.agr.br)

### I. PROCEDIMENTOS E NORMAS PARA SUBMISSÃO DE ARTIGO:

1. O artigo deve tratar sobre temas de interesse da agronomia e/ou do exercício profissional, ser escrito em português ou inglês, e enviado por um autor em formato .docx, junto com os anexos II, III e/ou IV, à secretaria da SARGS pelo e-mail ( [sargs.agro@gmail.com](mailto:sargs.agro@gmail.com) ), em regime de fluxo contínuo, respeitando as normas próprias para cada espécie de artigo: CIENTÍFICO ou TECNOLÓGICO; REVISÃO BIBLIOGRÁFICA; ESTUDO DE CASO; RELATO DE EXPERIÊNCIA PROFISSIONAL, OPINIÃO ou ANÁLISE EMBASADA.
2. A secretaria encaminhará o trabalho recebido para a comissão formada por membros dos Departamentos de Ensino e Relações Universitárias, de Pesquisa e Inovação Tecnológica e/ou de Extensão e Atividades de Apoio à Produção, que o submete a dois revisores, os quais avaliam o mérito técnico-científico e a pertinência do artigo quanto ao escopo da revista da SARGS (Anexo V). Caso não houver concordância entre os pareceres, um terceiro revisor analisará e emitirá parecer. Se forem julgadas necessárias alterações no trabalho, elas serão solicitadas ao autor correspondente, que deverá reenviar o trabalho com as devidas alterações ou justificar o não acatamento, no prazo de 30 dias.
3. Não há número limite de artigos submetidos por autor, desde que seja respeitado o número máximo de seis autores por artigo, sendo preponderantes a originalidade e o mérito do trabalho.
4. Pelo menos metade dos autores devem ser estudantes de agronomia e/ou engenheiros(as) agrônomos(as).
5. O artigo de autoria de estudantes de agronomia matriculados em Instituição de Ensino Superior cadastrada na SARGS e/ou de engenheiros agrônomos sócios de Associação Profissional filiada a SARGS terá desconto especial para publicação a ser definido periodicamente pela revista da SARGS (ver Anexo I).
6. ARTIGO CIENTÍFICO ou TECNOLÓGICO deve ter no mínimo quatro e no máximo seis páginas, devendo conter título, autor(es), resumo, palavras-chaves, abstract, keywords, introdução, material e métodos, resultados e discussão, conclusões e referências.
7. ARTIGO no formato de REVISÃO BIBLIOGRÁFICA deve ter no mínimo quatro e no máximo seis páginas, devendo conter título, autor(es), resumo, palavras-chave, abstract, keywords, introdução, revisão de literatura, resultados e discussão, considerações finais e referências.
8. ARTIGO no formato de ESTUDO DE CASO deve ter no mínimo três e no máximo cinco páginas, contendo título, autor(es), resumo, palavras-chaves, abstract, keywords, introdução, metodologia, resultados e discussão, conclusões e referências.
9. ARTIGO no formato de RELATO DE EXPERIÊNCIA PROFISSIONAL, OPINIÃO ou ANÁLISE EMBASADA deve ter no mínimo duas e no máximo quatro páginas, contendo título, autor(es), introdução, desenvolvimento do assunto, considerações finais e referências.
10. Os artigos podem conter ANEXOS quando justificados, podendo exceder o limite de uma página.

### FORMATAÇÃO DO ARTIGO:

#### 1.FORMATAÇÃO GERAL:

- a. Tamanho da página: utilizar folha A4 (21 cm de largura x 29,7 cm de altura);
- b. Configurações da página: usar margens superior e inferior de 3,0 cm, margens esquerda e direita de 2,5 cm, e numerar as páginas;
- c. Fonte: usar fonte Times New Roman ou Ariel, tamanho 14 para o título do trabalho, 12 para tópicos e texto, e 10 para os autores, títulos e fontes de imagens e tabelas, sobrescritos, subscritos, referências e notas de rodapé;
- d. O texto não deve conter tabulação, deve ter alinhamento justificado, espaçamento entre linhas simples, e espaçamento entre parágrafos (antes e depois) de 0 pt;
- e. Figuras, Fotos e Gráficos: devem ser convertidos para o formato ".jpg" ou ".png" e inseridos logo após a primeira citação no texto, centralizados, ser denominados como Imagens, possuírem numeração sequencial arábico, usar títulos de imagens e fontes após o objeto;
- f. Tabelas: devem ficar independentes de outros softwares e ser inseridas logo após a primeira citação no texto, centralizadas, utilizar na medida do possível apenas linhas contínuas horizontais, possuírem numeração sequencial arábico, usar títulos de tabelas antes do objeto e fontes após o objeto;
- g. As legendas devem ser concisas e autoexplicativas;
- h. Os tópicos devem ser separados por 2 espaços tamanho 12 abaixo (2 vezes Enter) do texto anterior;
- i. Os tópicos RESUMO e ABSTRACT, PALAVRAS-CHAVE e KEYWORDS, e AGRADECIMENTOS devem ser escritos em letras maiúsculas, centralizados e não numerados;
- j. Os tópicos INTRODUÇÃO; MATERIAL E MÉTODOS, REVISÃO DE LITERATURA, METODOLOGIA ou DESENVOLVIMENTO DO ASSUNTO; RESULTADOS E DISCUSSÃO; CONCLUSÕES ou CONSIDERAÇÕES FINAIS; e REFERÊNCIAS – a depender da espécie do artigo - devem ser escritos em letras maiúsculas, justificados, em negrito e numerados em sequencial arábico;
- k. As referências devem ser alinhadas à esquerda com espaçamento entre linhas simples, e espaçamento entre parágrafos antes de 6pt e depois de 0 pt;
- l. O uso de unidades de medida e símbolos deve seguir o Sistema Internacional de Unidades (SI).



2. **TÍTULO:** Em letras maiúsculas, negrito e centralizado, deve ser claro e conciso, permitindo pronta identificação do conteúdo do trabalho.
  3. **AUTOR(ES):** O(s) nome(s) deve(m) ser escrito(s) por extenso e deve(m) estar dois espaços tamanho 10 abaixo (2 vezes Enter) do título, centralizado(s), em letras maiúsculas, seguido(s) do(s) respectivo(s) número(s) índice(s) em ordem sequencial arábico iniciando por 1, após o último sobrenome de cada autor que, em nota de rodapé o(s) identifique informando inclusive sua(s) instituição(ões) e ou associação(ões). Em caso de mais de um autor, os nomes devem ser separados por ponto e vírgula.
  4. **RESUMO e ABSTRACT:** Com no máximo de 200 (duzentas) palavras, deverá incluir de forma concisa objetivo(s), material e métodos, revisão de literatura ou metodologia, e conclusões ou considerações finais do trabalho, a depender da espécie do artigo.
  5. **PALAVRAS-CHAVE e KEYWORDS:** Devem ser de 3 (três) e 5 (cinco) palavras separadas por ponto e vírgula, não repetidas do título.
  6. **INTRODUÇÃO:** Deve ser utilizada bibliografia apropriada para formular os problemas abordados e a justificativa da importância do assunto, deixando muito claro o(s) objetivo(s) do trabalho.
  7. **MATERIAL e MÉTODOS** (em artigos científicos ou tecnológicos): Quando os métodos forem consagradamente utilizados ou métodos analíticos oficiais, apenas a referência bibliográfica bastará. Caso contrário, é necessário apresentar uma descrição objetiva dos procedimentos utilizados, adaptações promovidas, entre outros.
  8. **REVISÃO DE LITERATURA** (em artigos no formato de revisão bibliográfica): Devem-se buscar fontes idôneas para fornecer o embasamento teórico do trabalho, obedecendo-se as orientações para referências e citações.
  9. **METODOLOGIA** (em artigos no formato de estudo de caso): Devem ser descritas a forma como as informações foram obtidas, com as constatações e as respectivas interpretações, buscando embasamento através de referências.
  10. **DESENVOLVIMENTO DO ASSUNTO** (em artigos no formato de relato de experiência profissional, opinião ou análise embasada): O texto deve ter redação clara, de fácil compreensão e compatível com o tema tratado, evitando linguagem coloquial. A estrutura da abordagem do tema deve permitir que o leitor possa acompanhar todo o raciocínio do(s) autor(es) por meio da lógica início-meio-fim, podendo o(s) autor(es) optar(em) pelo uso de confrontação com dados encontrados na literatura.
  11. **RESULTADOS e DISCUSSÃO:** Devem ser evitadas tabelas extensas e dados supérfluos, privilegiando-se dados médios. Quando utilizar imagens ilustrativas e gráficos, estes devem ser apresentados com qualidade suficientes para a diagramação na revista. Na discussão, confrontar os dados obtidos com a literatura.
  12. **CONCLUSÕES ou CONSIDERAÇÕES FINAIS:** Devem ser baseadas exclusivamente nos resultados do trabalho. Evitar a repetição dos resultados em listagem subsequente. Buscar confrontar o que foi obtido/observado com o(s) objetivo(s) estabelecido(s) inicialmente.
  13. **REFERÊNCIAS:** Evitar citações de resumos, trabalhos não publicados e comunicação pessoal. As citações no texto devem aparecer somente com as primeiras letras maiúsculas, seguidas do ano entre parênteses. Nas referências, utilizar a Norma Brasileira ABNT NBR 6023 (2018) ou outra que venha a substituí-la. Os exemplos a seguir constituem os casos mais comuns:
    - a. Artigos de periódicos:  
SCARIOT, M.A.; KARLINSKI, L.; DIONELLO, R.G.; RADUNZ, A. L.; RADUNZ, L.L. Effect of drying air temperature and storage on industrial and chemical quality of rice grains. *Journal of Stored Products Research*, v. 89, p. 1-6, 2020.
    - b. Trabalhos de congressos:  
POLIDORO, E.; LINDEMANN, I.S.; DITTEGEN, C.L.; SANTOS, J.P.; HOFFMANN, J. F.; VANIER, N.L. Propriedades Tecnológicas de Grãos de Diferentes Genótipos de Arroz Produzidos em Pelotas-RS. In: VII CONFERÊNCIA BRASILEIRA DE PÓS-COLHEITA, Londrina. Proceedings: ABRAPOS, 2018. v. 1. p. 890-896.
    - c. Livros:  
LORINI, I.; MIIKE, L.H.; SCUSSEL, V.M.; FARONI, L.R.D`A. Armazenagem de grãos. 1. ed. Jundiaí, SP: Instituto Bio Geneziz, 2018. v. 1. 1031p.
3. **AGRADECIMENTOS** (item opcional): Inserir-lo(s) de maneira sucinta, como último tópico do artigo.



## VALORES PARA PUBLICAÇÃO DE ARTIGOS NA REVISTA DA SARGS

Para publicação de ARTIGOS (CIENTÍFICO ou TECNOLÓGICO; REVISÃO BIBLIOGRÁFICA; ESTUDO DE CASO; RELATO DE EXPERIÊNCIA PROFISSIONAL, OPINIÃO ou ANÁLISE EMBASADA) na revista da Sociedade de Agronomia do Rio Grande do Sul – SARGS: "AGRONOMIA GAÚCHA EM EVIDÊNCIA" será cobrada uma taxa de serviços no valor de R\$ 200,00 (duzentos reais) por artigo.

Aquele(a) que submete o artigo é cadastrado como autor correspondente e deverá fazer o pagamento via depósito/transferência entre contas ou pelo PIX, conforme dados a serem fornecidos pela SARGS, em no máximo 30 dias após aprovação final do artigo pela comissão avaliadora.

### DESCONTOS ESPECIAIS

Com o objetivo de colaborar para divulgação do SABER AGRONÔMICO, valorizar e incentivar os trabalhos acadêmicos desenvolvidos nas Universidades e nas Faculdades de Agronomia/Engenharia Agrônoma e também em Instituições, Entidades, Órgãos Governamentais e Empresas Privadas, entre outras, que promovam a geração de conhecimentos agrônômicos, bem como beneficiar o(s) estudantes matriculado(s) em Instituições de Ensino Superior com cadastro na SARGS e os(as) engenheiros(as) agrônomos(as) associados de Associação Profissional filiada a SARGS, desde que em dia com suas obrigações estatutárias perante a associação e esta esteja regular perante a Federação Gaúcha das Associações de Agronomia, serão concedidos descontos especiais\* nos seguintes casos:

1. Quando o artigo contiver autores que sejam estudante(s) e engenheiro(as) agrônomo(a)(s), os descontos poderão ser acumulados, desde que:

a. Todos os estudantes de agronomia estejam regularmente matriculados em Instituições de Ensino Superior com cadastro na SARGS – será concedido desconto de R\$ 50,00 (cinquenta reais);

b. Pelo menos metade dos engenheiros(as) agrônomos(as) sejam associados de Associação Profissional filiada a SARGS - será concedido desconto de R\$ 50,00 (cinquenta reais);

2. Quando o artigo contiver autores SOMENTE estudantes ou SOMENTE engenheiros(as) agrônomos(as), o desconto será de R\$ 100,00 (cem reais), desde que:

a. Todos os estudantes de agronomia estejam regularmente matriculados em Instituições de Ensino Superior com cadastro na SARGS, ou pelo menos metade dos engenheiros(as) agrônomos(as) sejam sócios de Associação de Engenheiros Agrônomos filiada à SARGS.

\*Para obter os descontos especiais, o autor correspondente deverá enviar o artigo para submissão juntamente com os anexos II, III e/ou IV, sendo este último de pelo menos metade dos autores engenheiros(as) agrônomos(as) preenchidos de forma satisfatória, e comprovante de matrícula válido para todos os autores estudantes de Instituição de Ensino Superior.

3. A SARGS também poderá conceder descontos em outras situações não contempladas nos casos 1 e 2, desde que o autor correspondente, ao submeter o artigo envie, como anexo, uma justificativa que será apreciada pela diretoria da SARGS, podendo o desconto chegar ao máximo de 50% do valor da taxa de serviço para publicação.

**Confira os anexos e possíveis atualizações deste regulamento no site da SARGS:**

**[www.sargs.agr.br](http://www.sargs.agr.br)**

# REQUERIMENTO DE APRECIÇÃO DE ARTIGO PARA PUBLICAÇÃO NA REVISTA DA SARGS

Eu, (ACADÊMICO(A) DE AGRONOMIA OU ENGENHEIRO(A) AGRÔNOMO(A)) + (NOME COMPLETO) e os demais autores listados na sequência, vimos através deste submeter para apreciação o ARTIGO (CIENTÍFICO ou TECNOLÓGICO) OU (REVISÃO BIBLIOGRÁFICA) OU (ESTUDO DE CASO) OU (RELATO DE EXPERIÊNCIA PROFISSIONAL, OPINIÃO ou ANÁLISE EMBASADA) intitulado (TÍTULO DO ARTIGO), o qual desejamos publicar na revista da Sociedade de Agronomia do Rio Grande do Sul – SARGS: "AGRONOMIA GAÚCHA EM EVIDÊNCIA".

<b>Autores</b> (inclusive quem submete o artigo)	<b>Formação</b> (marcar com X e preencher quando necessário)	<b>Instituição de Ensino superior cadastrada ou Associação profissional filiada à SARGS</b> (Nome + Sigla)
Nome: E-mail: Telefone:( ) WhatsApp:( )	( ) Estudante de Agronomia ( ) Outro curso: _____ ( ) Engenheiro(a) Agrônomo(a) ( ) Outra formação: _____	
Nome: E-mail: Telefone:( ) WhatsApp:( )	( ) Estudante de Agronomia ( ) Outro curso: _____ ( ) Engenheiro(a) Agrônomo(a) ( ) Outra formação: _____	
Nome: E-mail: Telefone:( ) WhatsApp:( )	( ) Estudante de Agronomia ( ) Outro curso: _____ ( ) Engenheiro(a) Agrônomo(a) ( ) Outra formação: _____	
Nome: E-mail: Telefone:( ) WhatsApp:( )	( ) Estudante de Agronomia ( ) Outro curso: _____ ( ) Engenheiro(a) Agrônomo(a) ( ) Outra formação: _____	
Nome: E-mail: Telefone:( ) WhatsApp:( )	( ) Estudante de Agronomia ( ) Outro curso: _____ ( ) Engenheiro(a) Agrônomo(a) ( ) Outra formação: _____	
Nome: E-mail: Telefone:( ) WhatsApp:( )	( ) Estudante de Agronomia ( ) Outro curso: _____ ( ) Engenheiro(a) Agrônomo(a) ( ) Outra formação: _____	

(Município), (Dia) de (Mês) de (Ano).

\_\_\_\_\_  
Assinatura

Confira os anexos e possíveis atualizações deste regulamento no site da SARGS:

[www.sargs.agr.br](http://www.sargs.agr.br)



# FICHA DE CADASTRO DA INSTITUIÇÃO DE ENSINO SUPERIOR NA SARGS

Data:     /     /

Município/UF:

**1. UNIVERSIDADE/INSTITUTO/FACULDADE**

Nome da instituição de ensino:

Campus:

Endereço: (rua, nº, complemento, bairro, CEP, município/UF)

Telefone: (   )

E-mail Institucional:

Site:

Rede(s) social(is):

Nome do responsável pelas informações do cadastro:

Função ou cargo na Instituição de Ensino Superior:

Telefone: (   )

E-mail:

**2. COORDENAÇÃO DO CURSO DE AGRONOMIA/ENGENHARIA AGRÔNOMICA**

Nome do(a) coordenador(a) do curso:

Título profissional:

Telefone: (   )

WhatsApp: (   )

E-mail:

**3. DIRETÓRIO ACADÊMICO DO CURSO**

Nome do Diretório Acadêmico do Curso:

Endereço: (rua, nº, complemento, bairro, CEP, município/UF)

Telefone: (   )

E-mail Institucional:

Site:

Rede(s) social(is):

Nome do(a) Presidente do Diretório Acadêmico do Curso:

Telefone: (   )

WhatsApp: (   )

E-mail:

(Município), (Dia) de (Mês) de (Ano).

\_\_\_\_\_  
Assinatura

## ANEXO IV

# DECLARAÇÃO DE SÓCIO DE ENTIDADE FILIADA À SARGS

Eu, engenheiro(a) agrônomo(a) (NOME COMPLETO), portador do RG n° (NUMERO DA IDENTIDADE), CPF n° (NUMERO DO CPF), DECLARO ser sócio(a) da (NOME DA ENTIDADE + SIGLA), entidade filiada à SOCIEDADE DE AGRONOMIA DO RIO GRANDE DO SUL – SARGS, estando em dia com minhas obrigações perante o Estatuto Social da entidade de classe.

(Município), (Dia) de (Mês) de (Ano).

\_\_\_\_\_  
Assinatura e Carimbo

**Confira os anexos e possíveis atualizações deste regulamento no site da SARGS:  
[www.sargs.agr.br](http://www.sargs.agr.br)**

